

SIGMA COATINGS: Aus diesem Holz sind langlebige Holzfenster



SIGMA COATINGS forscht und entwickelt europaweit, um mit seinen Spezialprodukten für die serienmäßige Holzbeschichtung immer wieder den neuesten Stand der Technik zu markieren. So ermöglichen unsere wasserverdünnbaren Beschichtungs-Systeme haltbare Holzfenster in enormer Farbtonvielfalt.



Das komplette Fensterindustrie-Programm von SIGMA COATINGS umfaßt auch Holzschutz- und Pflegeprodukte, wie die SIGMA-Holzpflegemilch. Das SIGMA FUTURE-Sortiment gibt Ihrem Fensterbauer oder Malerfachbetrieb qualifizierte Produkte für die Holzrenovierung an die Hand.

Aufgepaßt und aufgemacht:




Gerade beim Neubau ist es wegen der hohen Feuchtigkeit der Bausubstanz besonders wichtig, regelmäßig und ausgiebig zu lüften – das mindert die Gefahr der Tauwasserbildung.




PPG Coatings Deutschland GmbH
Klüsenerstraße 54 · D-44805 Bochum
Telefon: +49 234-869-461 · Fax: +49 234-869-472


Wie man Holzfenster richtig an die frische Luft setzt



Ein gesundes Wohnklima sitzt gern auf dem Trockenen

 Ihre Holzfenster halten dicht. Das ist gut so. Aber in Ihren Räumen wird immer wieder Feuchtigkeit frei. Dann beschlagen nicht bloß die Fenster. Vielmehr können sich mit der Zeit Stockflecken in den Raumecken zeigen, oder es bilden sich Schimmel und Sporen – an Decken, an Wänden, an den Fenstern, hinter Möbeln und auf dem Teppich. Und das kann auf lange Sicht Dauerschäden an der Bausubstanz und gesundheitliche Nachteile für Sie bedeuten.

Richtig lüften: Der Stoß-Dämpfer für zuviel Feuchtigkeit

 Richtiges Lüften ist Stoßlüften: Morgens lüften Sie alle Räume 10 bis 15 Minuten lang; tagsüber je nach Nutzung noch 3 bis 4 mal für jeweils 5 Minuten. Dabei stellen Sie die Heizung ab und öffnen die Fenster weit. Das ist viel effektiver und energiesparender als ständig gekippte Fenster. Denn die trockene und sauerstoffreiche Luft von draußen erwärmt sich schneller – und Ihre Heizung sorgt kurzfristig wieder für Behaglichkeit. Die ausreichende Frischluftversorgung vermeidet unangenehme Feuchteerscheinungen. Und die Verhinderung von Tauwasser kommt Ihren Holzfenstern zugute.

Problemzone **KÜCHE**



KOCHENDE LEIDENSCHAFT MACHT RICHTIG DAMPF HINTER EINEN ZU HOHEN WASSERGEHALT DER RAUMLUFT. SIE LÄSST ABER DURCH EFFEKTIVES LÜFTEN ZÜGIG WIEDER DAMPF AB.

Problemzone **BADEZIMMER**



WENN SICH DER BADESPASS MAL WIEDER GEWASCHEN HAT, GEHT'S IN SACHEN FEUCHTIGKEIT HEISS HER. ABER EINMAL RICHTIG LÜFTEN UND SCHON IST DER DAMPF RAUS.



Problemzone **SCHLAFZIMMER**

DER MENSCH VERDUNSTET WASSER WIE IM SCHLAF. PRO NACHT UND PRO PERSON RUND EINEN LITER. DEN WERFEN AUFGEWECKTE ABER EINFACH ZUM FENSTER HINAUS.

Problemzone **WOHNRAUM**



BEI GESCHLOSSENEN FENSTERN HAT DIE FEUCHTIGKEIT EINEN LANGEN ATEM. ZUG UM ZUG KOMMT MEHR HINZU. STOSSWEISE LÜFTEN SORGT ABER SCHNELL WIEDER FÜR AUSGLEICH.